

# EZYGRIND

## EZYGRIND - DIAMANT-ROHRSCHEIDER

Der Mandrex EzyGrind ist die sicherste und schnellste Möglichkeit, Kunststoffrohre über oder unter dem Bodenniveau zu schneiden, indem das Werkzeug in das Rohr eingeführt und von innen geschnitten wird. Es eignet sich besonders für den Betonplattenbau und für schwer zugängliche Bereiche.

Mit dem Mandrex EzyGrind können Sie mit einer einzigen Schneidaktion ein sauberes, professionelles Ergebnis erzielen. Der Mandrex EzyGrind ist zum Schneiden von PVC- und HDPE-Rohren (Größen von Ø 40 - 150 mm) konzipiert. Geeignet für Rohre einschließlich ummantelter Rohre, Rohrdurchführungen, Leitungen, Regenwasser, Kanalisation, WCs, Duschrinnen, Bodenabfälle, Fallrohre und Inspektionsöffnungen.

Der Mandrex EzyGrind ist Ihre sicherste Wahl, da er mit einer Bohrmaschine arbeitet und beim Schneiden auf der inneren Seite des Rohres den Anwender vor dem Sägeblattkontakt schützt. Die alternative Methode der Verwendung eines Winkelschleifers führt zu potenziellen Sicherheitsproblemen. Viele Regierungen empfehlen, wo immer möglich, eine Alternative zu einem Winkelschleifer zu verwenden. Mandrex EzyGrind macht es!



Der 7mm Sechskant "Powerbit" Schaft passt auf alle Bohrfutter für alle Arten von (Akku-) Bohrmaschinen. Die maximale Drehzahl beträgt 2500 U / min.



Austauschbare Diamantklingen mit Diamantbeschichtung für gleichmäßiges Schneiden der meisten abrasiven Materialien.



Mit zwei Schneidführungen für kontrollierte Schnitttiefe, weiß für Standard-PVC und schwarz für HDPE-Rohre.



### EZYGRIND Rohrschneider



#### MEZG001B

EzyGrind Rohrschneider - Klein  
7mm Hex Powerbit Schaft

Rohrdurchmesser - Ømm  
DWV      HDPE      (HD-) PVC

40-65      50-75      50-80

#### MEZG002B

EzyGrind Rohrschneider - Groß  
7mm Hex Powerbit Schaft

90-150      90-150      100-150

### EZYGRIND Ersatzscheiben



#### MEZG010B

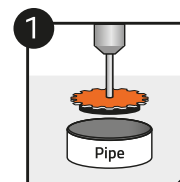
Für das EzyGrind MEZG001B (Klein) - 2 Stück / Pack

#### MEZG110B

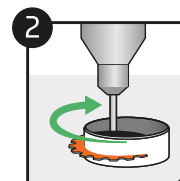
Für das EzyGrind MEZG002B (Groß) - 2 Stück / Pack



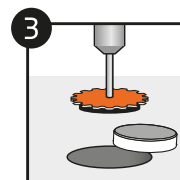
#### Wie man es benutzt:



1 Setzen Sie den EzyGrind in das PVC-Rohr ein. Beginnen Sie mit dem Schneiden, indem Sie fest gegen die Rohrwand drücken, bis sie durchschneidet



2 Im Uhrzeigersinn arbeiten. Druck nach außen halten.



3 Halten Sie den Bohrer parallel zum Rohr, um einen perfekten Schnitt zu erhalten.